SUFORT

MANUAL DE INSTRUÇÕES PARA MONTAGEM E INSTALAÇÃO

Modelo: LCD-30

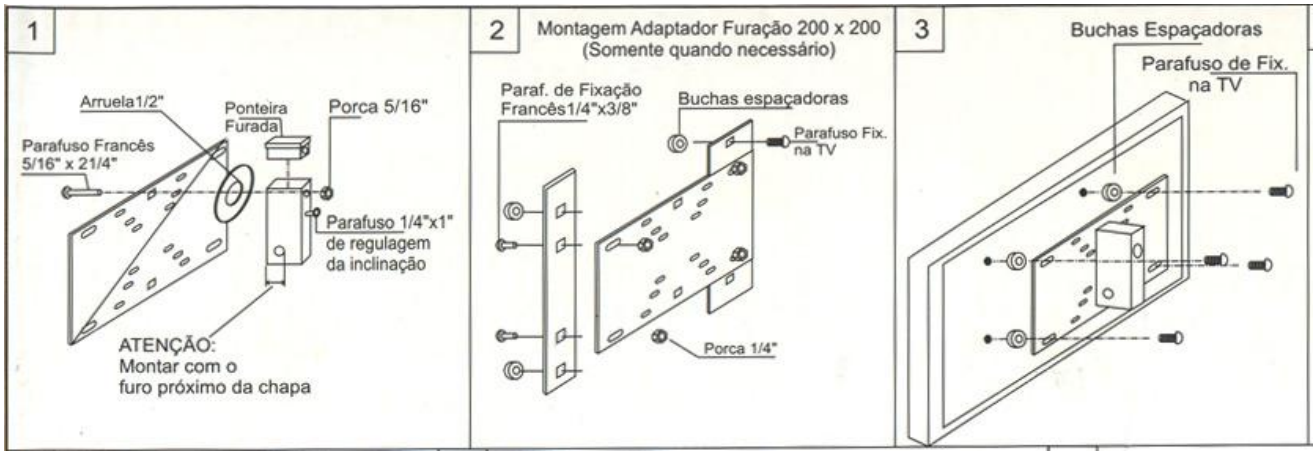

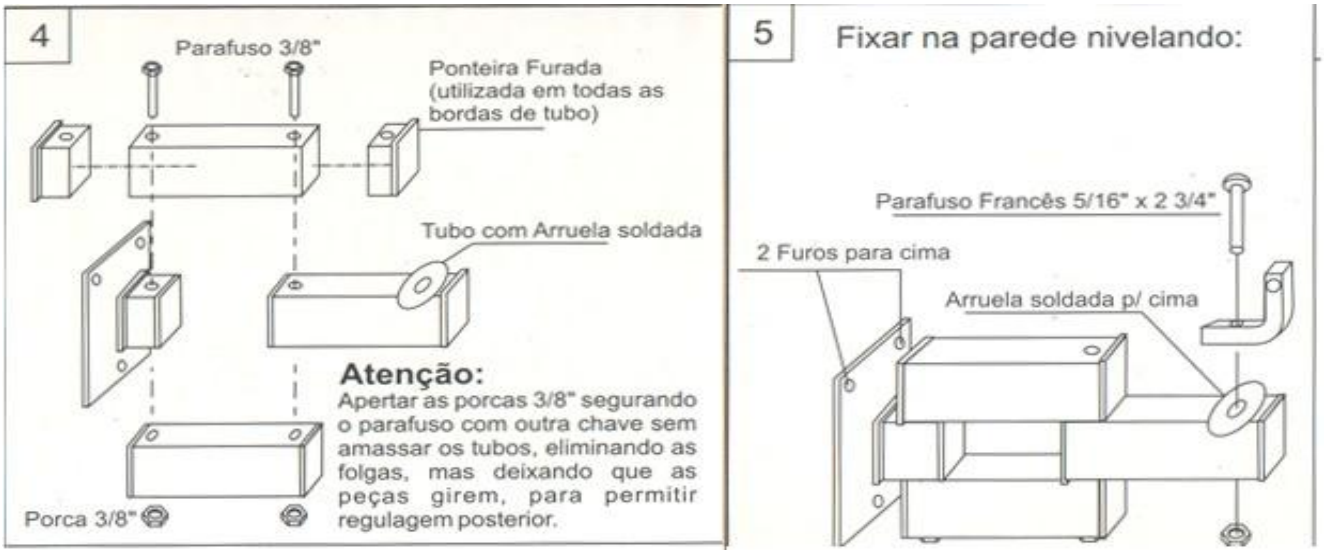

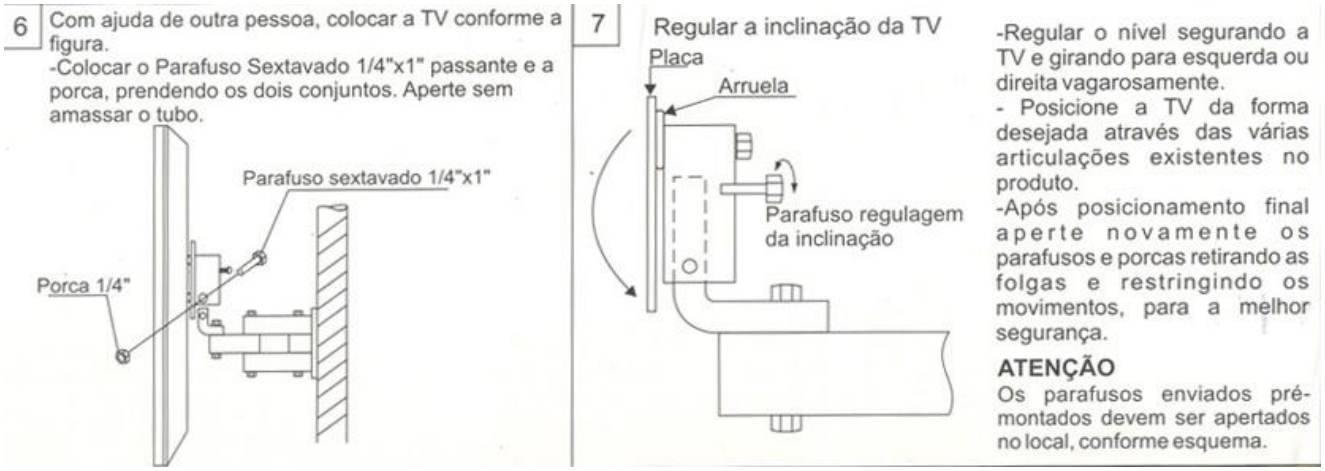

ADVERTÊNCIAS

- Nunca utilize o equipamento com abertura máxima de seus componentes móveis.

- Dispor as peças para a regulagem de abertura lateral simetricamente.

- Apertar muito bem todas as peças do suporte.

- Testar se o televisor está bem ajustado no suporte e verificar se ele não solta para a frente ou para os lados.

- Não instale televisores que impossibilitem o pleno funcionamento das travas de segurança do suporte.

- Não nos responsabilizamos pela instalação do produto e problemas dela decorrentes.

- Não nos responsabilizamos por instalação em parede que não ofereça resistência.

- Para paredes de tijolos furados, pode-se adquirir buchas especiais para tijolo furado, com seus respectivos parafusos, que podem ser encontradas facilmente em lojas de materiais de construção ou casas de parafusos. Atenção certifique-se com o vendedor que estas buchas sejam de "Nylon" e informe-se como efetuar a instalação e dar o aperto final.

M.L.R. METALÚRGICA LTDA. End.: Av. Edu Chaves, 1.106 - Pq. Edu Chaves - CEP 02229-001 - S. Paulo/SP
www.sufort.com.br sufort@sufort.com.br